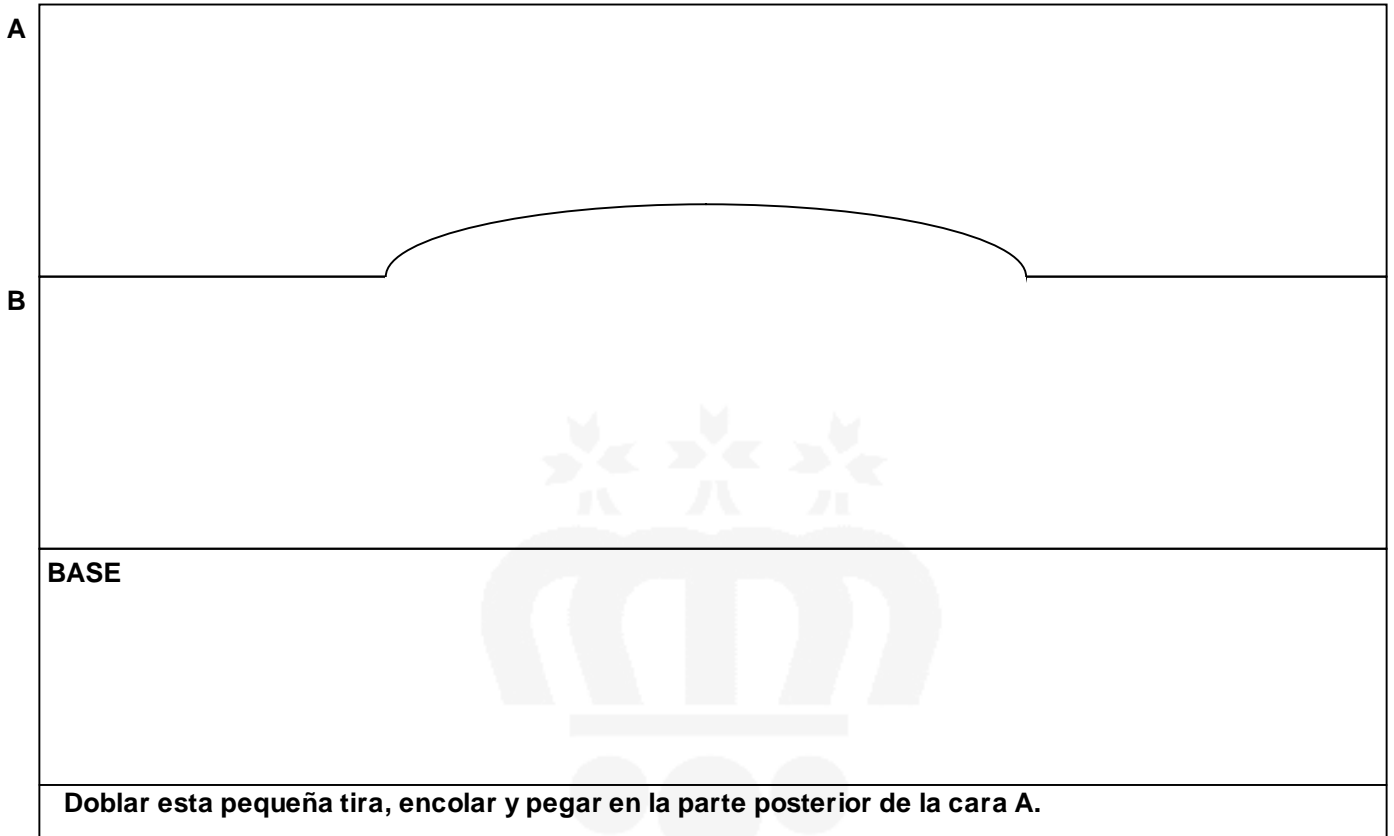


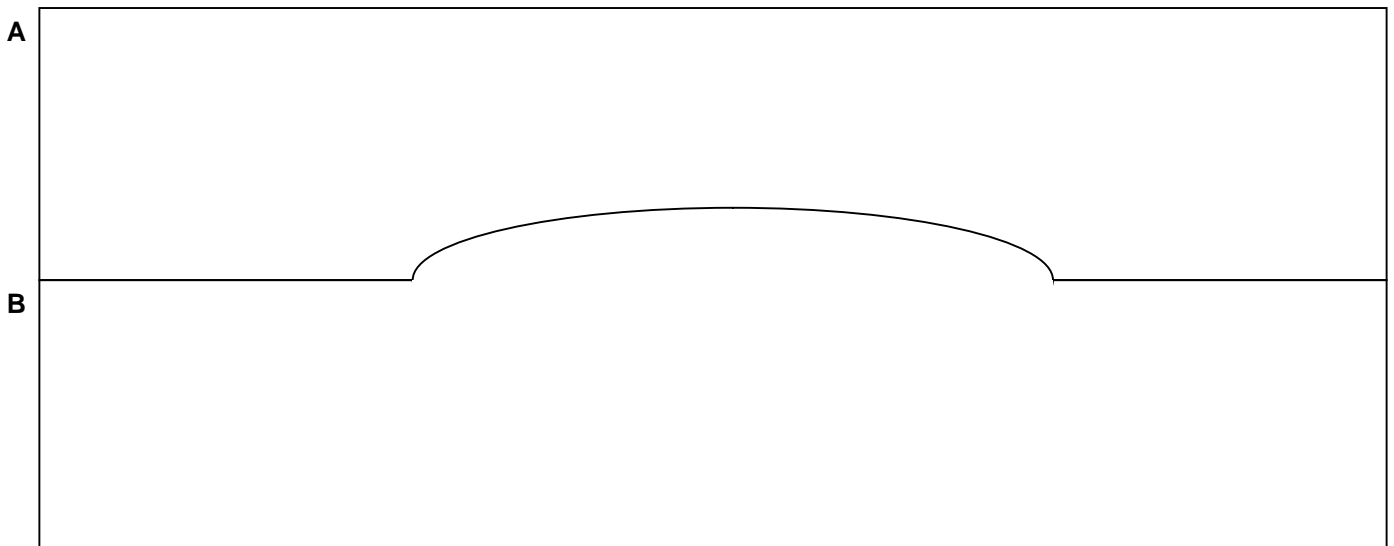
Modelo triple.



Instrucciones: Recortar, doblar por las líneas de unión de la cara A, B y la Base. Escribir el nombre de la persona en la cara A y B, o bien solamente en la cara que mira hacia el plato, en una comida, o hacia el público si se trata de una charla, conferencia, presentación, etc. Pegar la fina banda encolada de la base en la cara A, y poner sobre la mesa apoyando el cartel sobre la cara base.

www.protocolo.org

Modelo simple o doble.

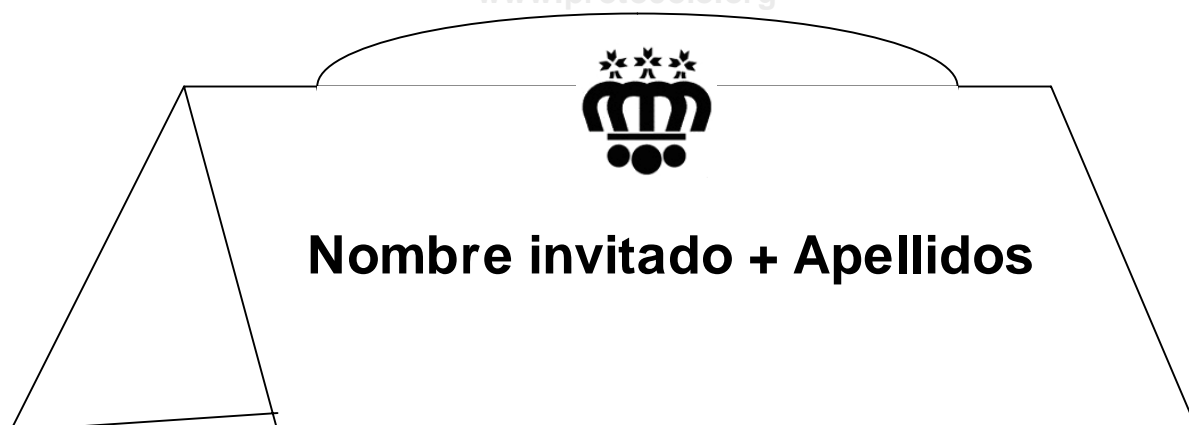


Instrucciones: Recortar, doblar por las líneas de unión de la cara A y B. Escribir el nombre de la persona en la cara A y B, o bien solamente en la cara que mira hacia el plato, en una comida, o hacia el público si se trata de una charla, conferencia, presentación, etc. El doblar por la línea de unión de la cara A y B debe ser marcado para mantener en pie el cartel.

Modelo Triple montado.



Modelo doble o simple, montado.



En función de las preferencias de los organizadores podemos incluir otros datos en el cartel, como el tratamiento debido y el cargo o puesto ocupado por la persona nominada.

El cartel con solapa, suele ser utilizado para incluir el logotipo de la empresa o un elemento similar.